



ТЕРРИТОРИАЛЬНЫЙ ОРГАН  
ФЕДЕРАЛЬНОЙ СЛУЖБЫ  
ГОСУДАРСТВЕННОЙ СТАТИСТИКИ  
ПО НОВОСИБИРСКОЙ ОБЛАСТИ

# ПРОМЫШЛЕННОЕ ПРОИЗВОДСТВО

в январе – августе 2024 года

26.09.2024

# СОДЕРЖАНИЕ

Индексы промышленного производства	3
Производство отдельных видов продукции	13

1

## Индексы промышленного производства

# ИНДЕКСЫ ПРОМЫШЛЕННОГО ПРОИЗВОДСТВА

январь – август 2024 г. к январю – августу 2023 г.

НОВОСИБИРСКСТАТ

Индекс промышленного производства

103,8%



Добыча полезных ископаемых

81,6%



Обрабатывающие производства

109,2%



Обеспечение электрической энергией, газом и паром; кондиционирование воздуха

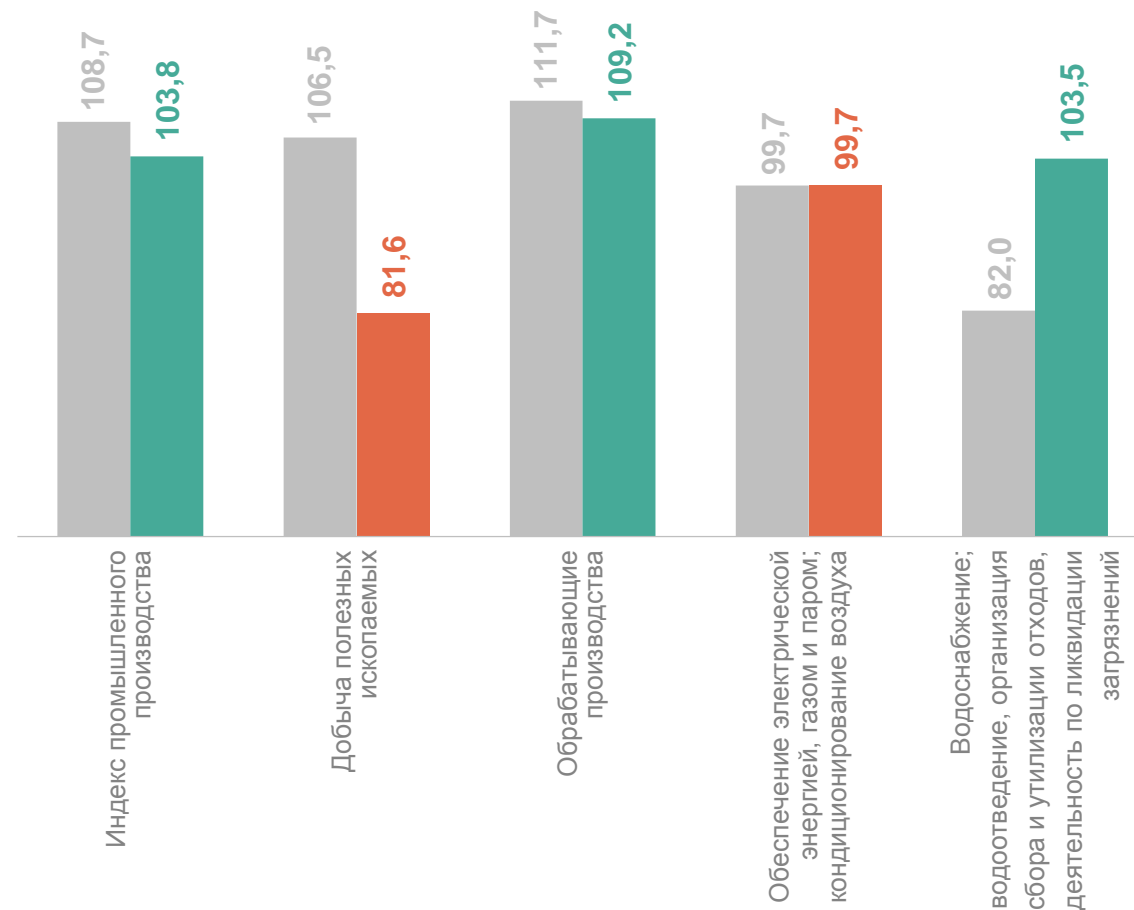
99,7%



Водоснабжение; водоотведение, организация сбора и утилизации отходов, деятельность по ликвидации загрязнений

103,5%

В % к соответствующему периоду предыдущего года



● Январь – август 2023 г.

● Январь – август 2024 г.

# ИНДЕКСЫ ПРОМЫШЛЕННОГО ПРОИЗВОДСТВА В ОБРАБАТЫВАЮЩИХ ПРОИЗВОДСТВАХ

январь – август 2024 г. в % к январю – августу 2023 г.

НОВОСИБИРСКСТАТ

## Виды деятельности, показавшие наибольший **рост** ↑

Производство бумаги и бумажных изделий	<b>242,6</b>
Производство готовых металлических изделий, кроме машин и оборудования	<b>138,5</b>
Производство компьютеров, электронных и оптических изделий	<b>132,2</b>
Производство прочих транспортных средств и оборудования	<b>115,9</b>
Производство напитков	<b>115,1</b>
Производство электрического оборудования	<b>114,2</b>
Производство кожи и изделий из кожи	<b>112,2</b>
Производство мебели	<b>111,9</b>

## Виды деятельности, показавшие наибольшее **снижение** ↓

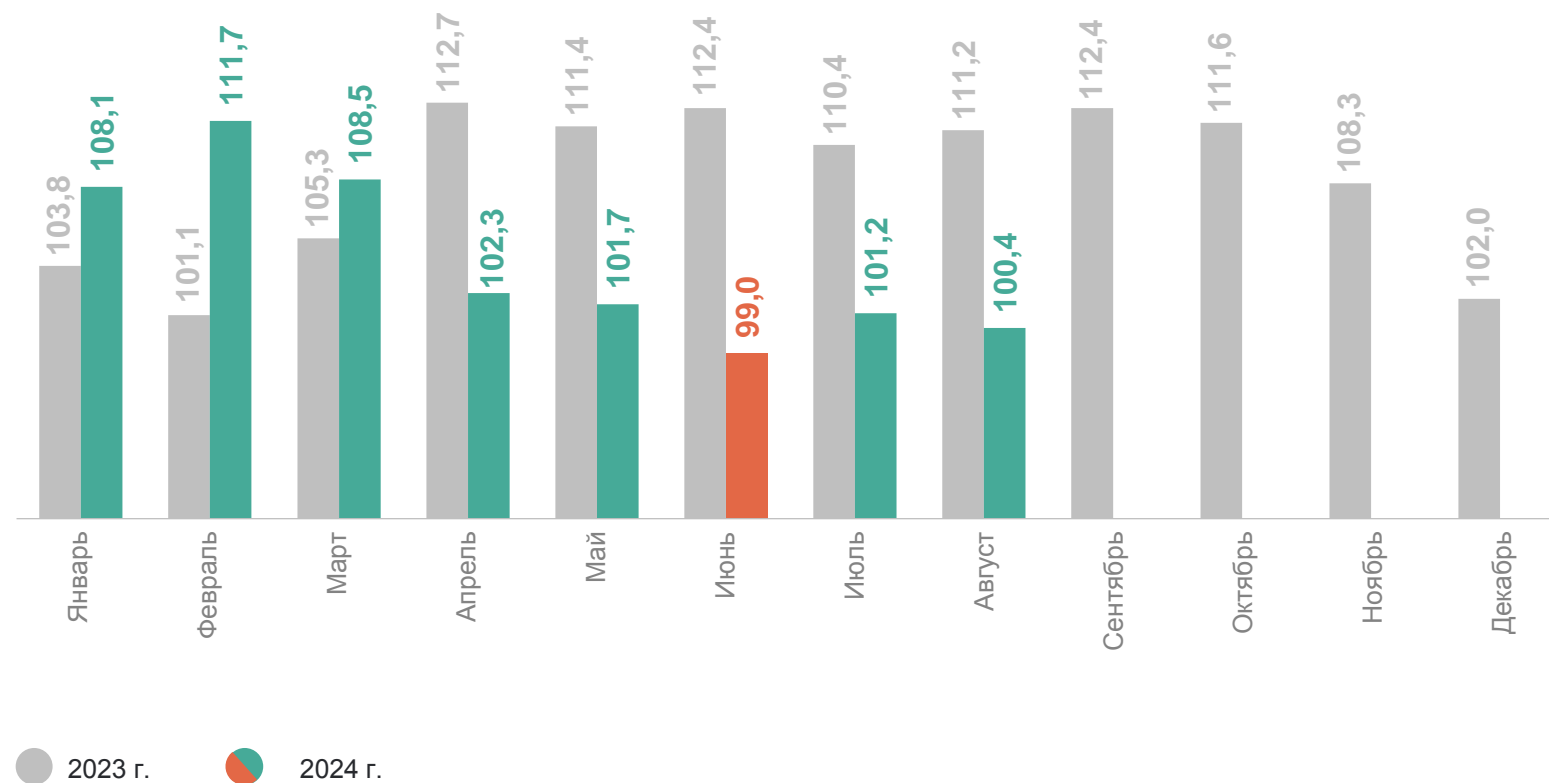
Ремонт и монтаж машин и оборудования	<b>79,2</b>
Деятельность полиграфическая и копирование носителей информации	<b>79,6</b>
Производство металлургическое	<b>88,7</b>
Производство химических веществ и химических продуктов	<b>91,1</b>
Обработка древесины и производство изделий из дерева и пробки, кроме мебели, производство изделий из соломки и материалов для плетения	<b>93,5</b>
Производство кокса и нефтепродуктов	<b>93,6</b>
Производство одежды	<b>94,5</b>

В % к соответствующему месяцу предыдущего года

**98,9%** август 2024 г.  
к июлю 2024 г.

**100,4%** август 2024 г.  
к августу 2023 г.

**103,8%** январь – август 2024 г.  
к январю – августу 2023 г.



# ИНДЕКС ПРОМЫШЛЕННОГО ПРОИЗВОДСТВА

по виду деятельности «Добыча полезных ископаемых»

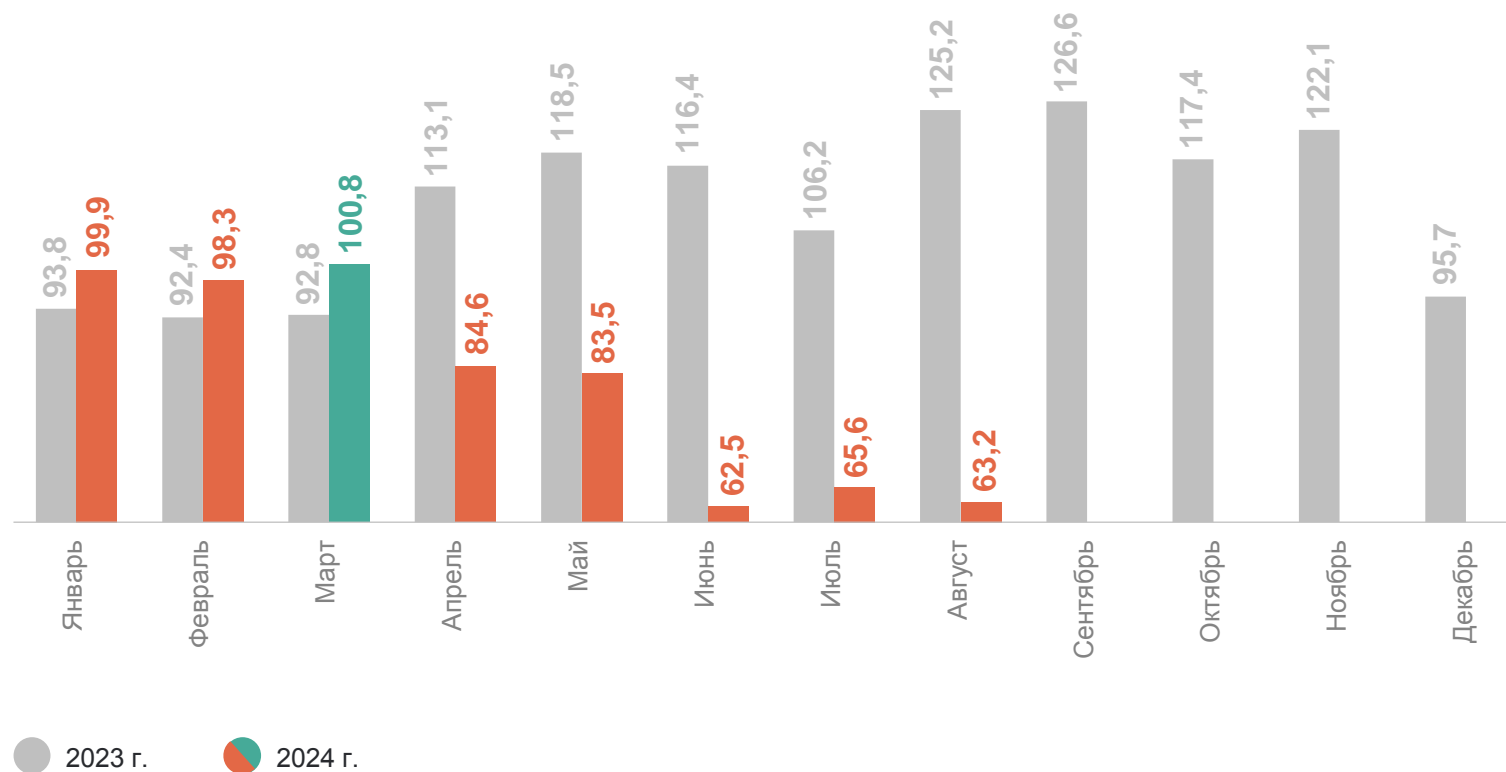
НОВОСИБИРСКСТАТ

В % к соответствующему месяцу предыдущего года

**92,3%** август 2024 г.  
к июлю 2024 г.

**63,2%** август 2024 г.  
к августу 2023 г.

**81,6%** январь – август 2024 г.  
к январю – августу 2023 г.



# ИНДЕКС ПРОМЫШЛЕННОГО ПРОИЗВОДСТВА

по виду деятельности «Обрабатывающие производства»

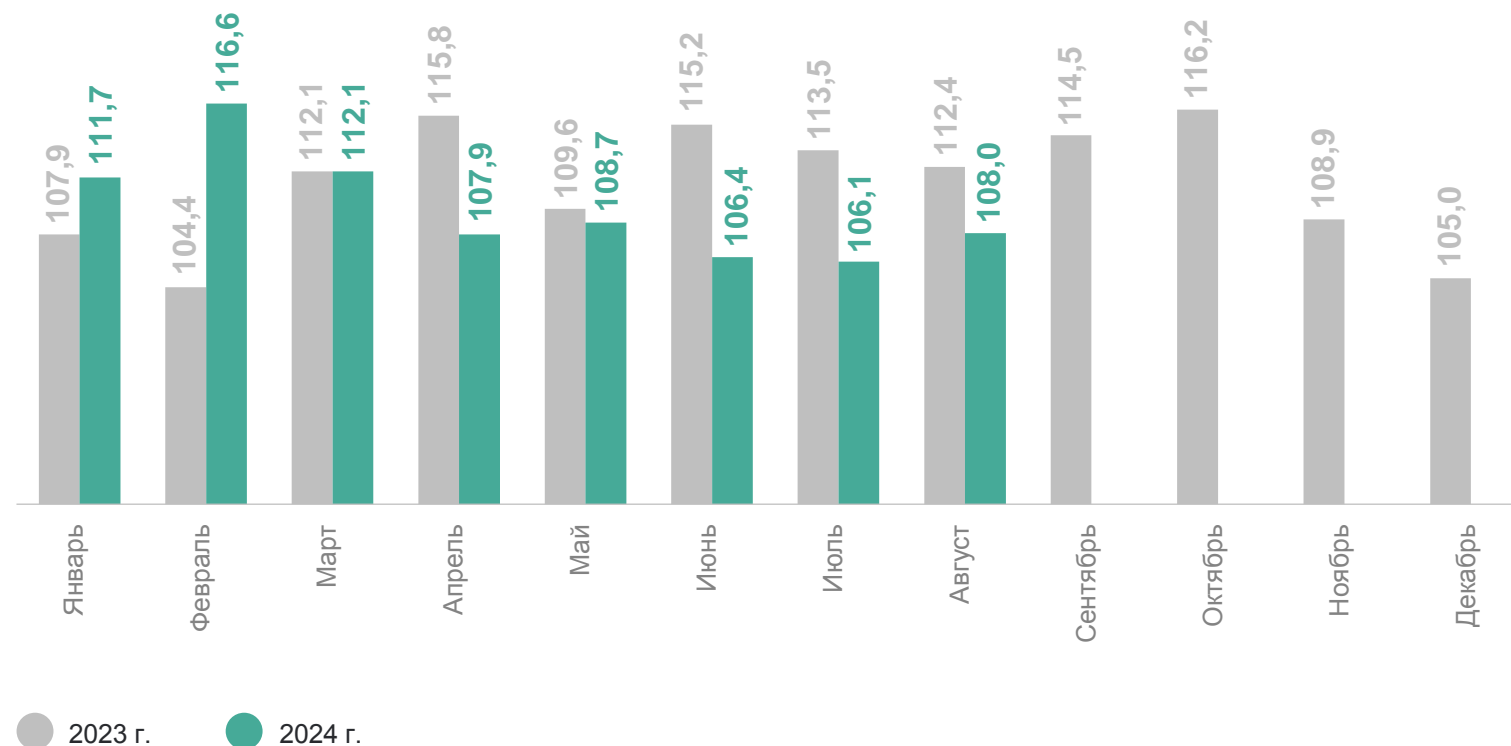
НОВОСИБИРСКСТАТ

В % к соответствующему месяцу предыдущего года

**102,4%** август 2024 г.  
к июлю 2024 г.

**108,0%** август 2024 г.  
к августу 2023 г.

**109,2%** январь – август 2024 г.  
к январю – августу 2023 г.





# ИНДЕКС ПРОМЫШЛЕННОГО ПРОИЗВОДСТВА

по виду деятельности «Обеспечение электрической энергией, газом и паром;  
кондиционирование воздуха»

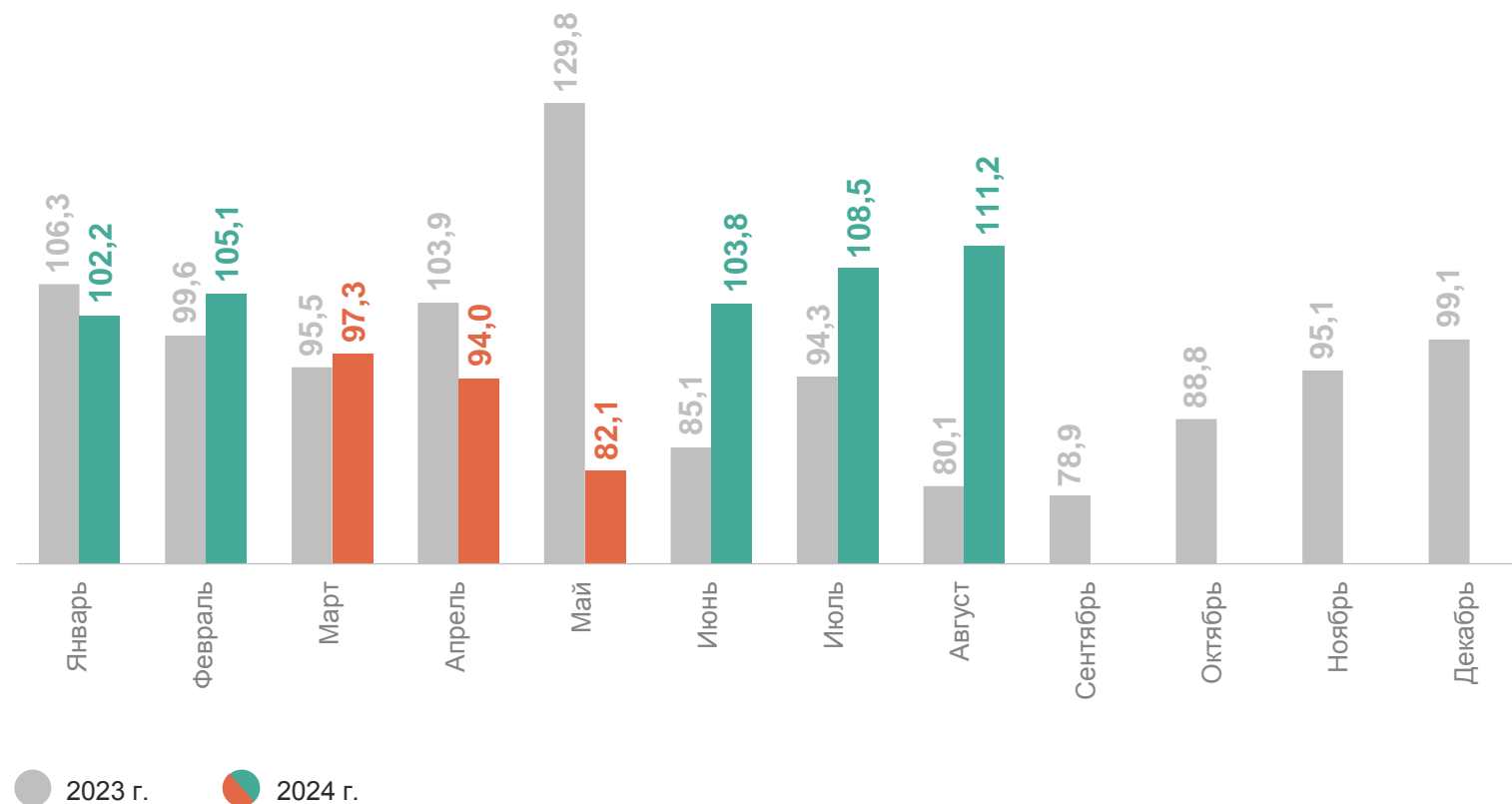
НОВОСИБИРСКСТАТ

В % к соответствующему месяцу предыдущего года

**96,1%** август 2024 г.  
к июлю 2024 г.

**111,2%** август 2024 г.  
к августу 2023 г.

**99,7%** январь – август 2024 г.  
к январю – августу 2023 г.



# ИНДЕКС ПРОМЫШЛЕННОГО ПРОИЗВОДСТВА

по виду деятельности «Водоснабжение; водоотведение, организация сбора и утилизации отходов, деятельности по ликвидации загрязнений»

НОВОСИБИРСКСТАТ

В % к соответствующему месяцу предыдущего года

**50,6%**

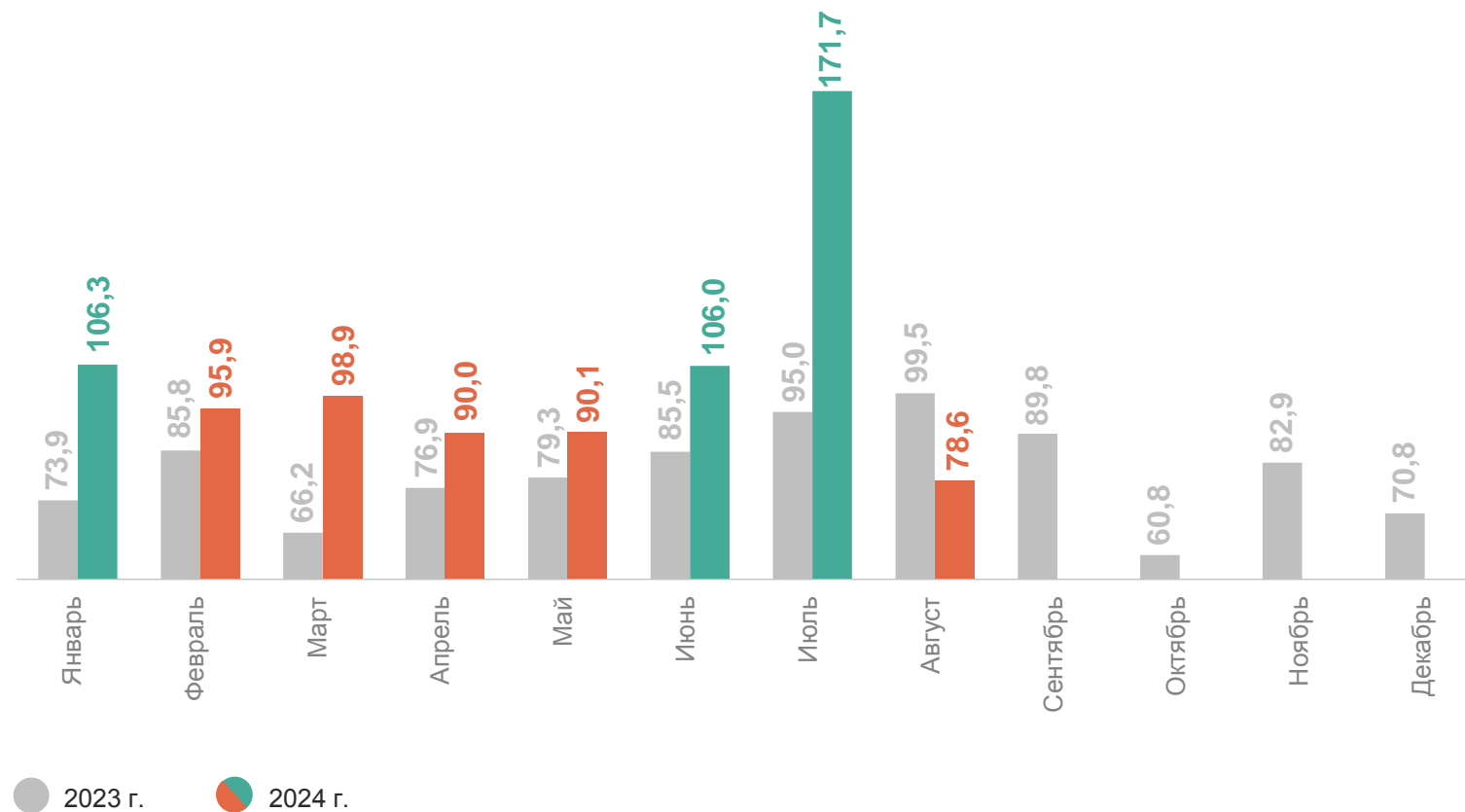
август 2024 г.  
к июлю 2024 г.

**78,6%**

август 2024 г.  
к августу 2023 г.

**103,5%**

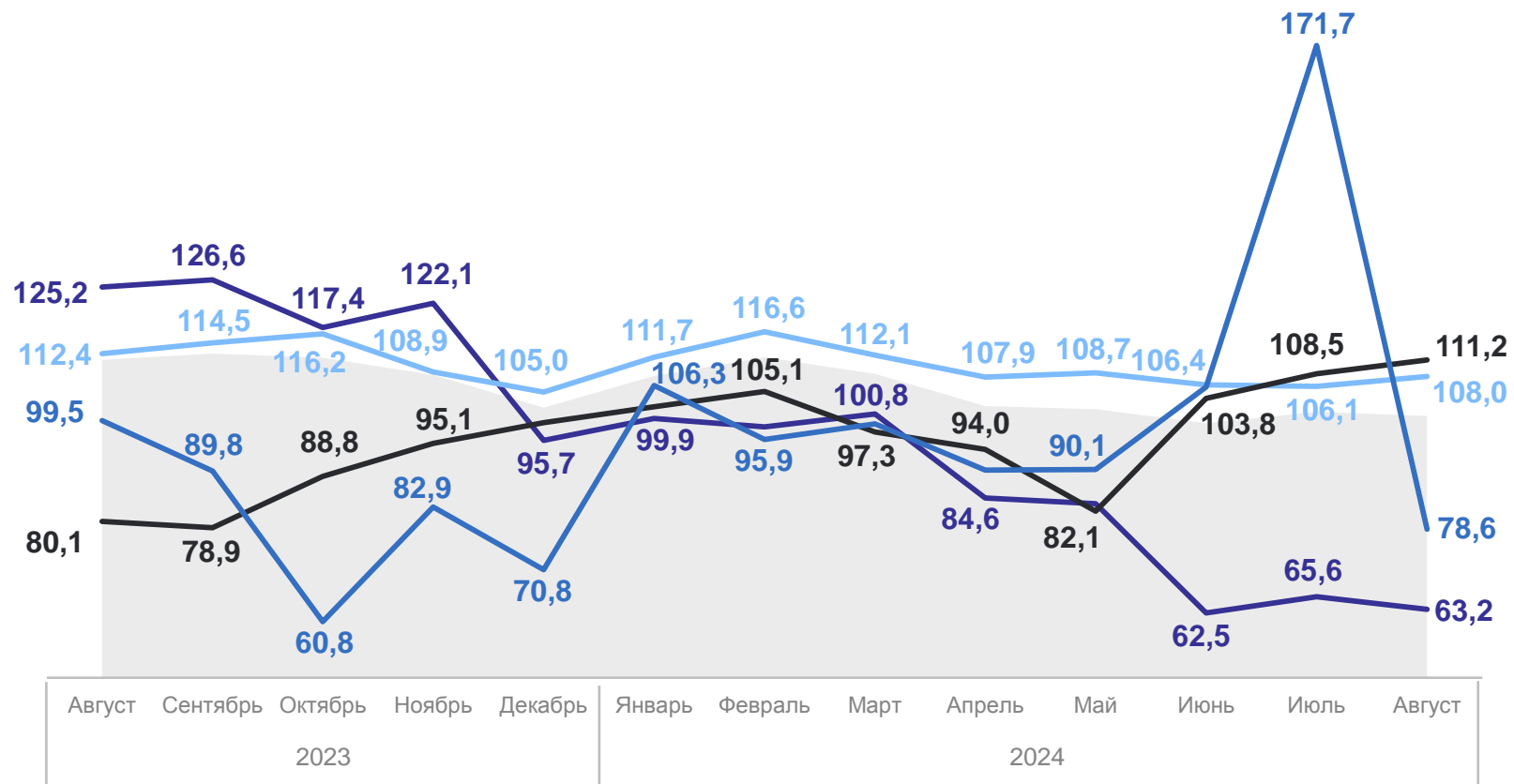
январь – август 2024 г.  
к январю – августу 2023 г.



# ИНДЕКСЫ ПРОМЫШЛЕННОГО ПРОИЗВОДСТВА ПО ВИДАМ ЭКОНОМИЧЕСКОЙ ДЕЯТЕЛЬНОСТИ

В % к соответствующему месяцу предыдущего года

Август 2024 г. в % к августу 2023 г.



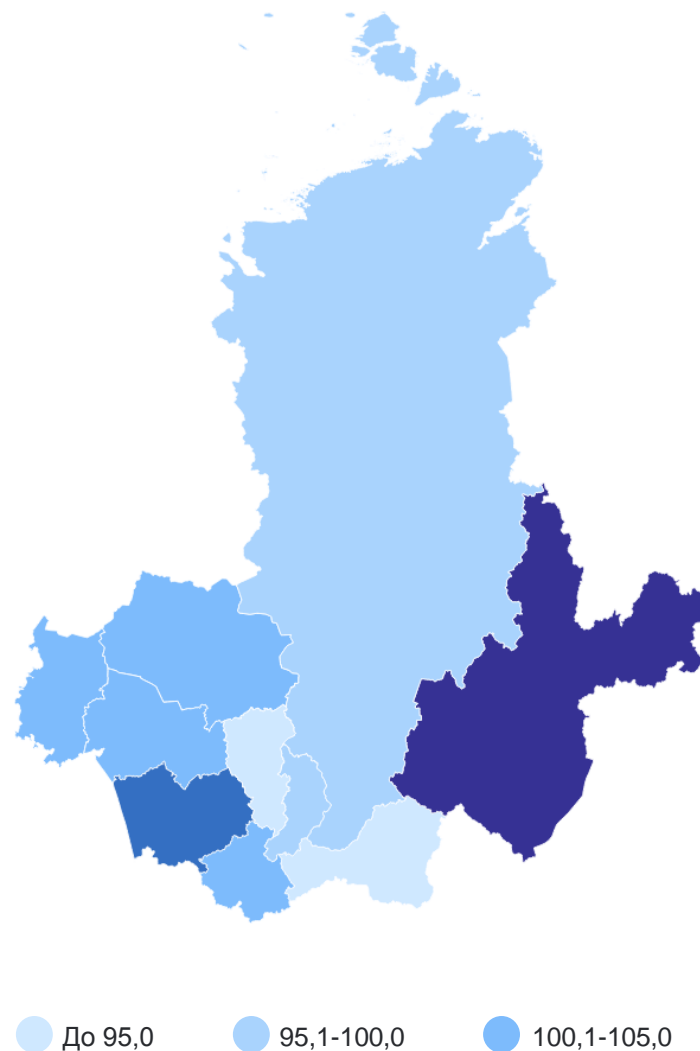
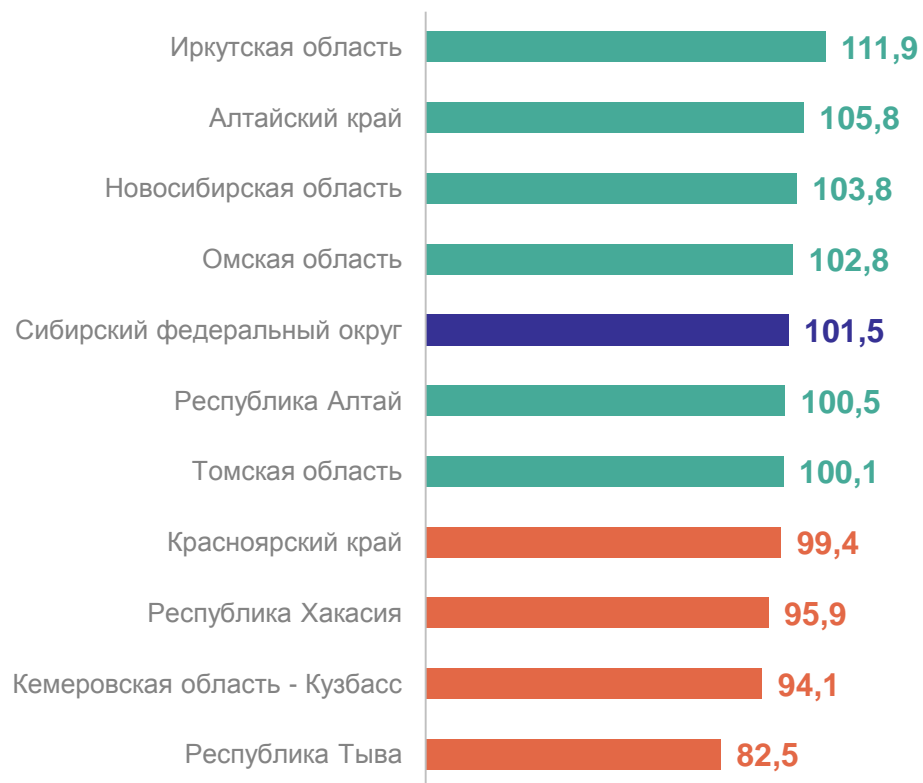
<b>ИПП</b>	<b>100,4</b>
Добыча полезных ископаемых	<b>63,2</b>
Обработывающие производства	<b>108,0</b>
Обеспечение электрической энергией, газом и паром, кондиционирование воздуха	<b>111,2</b>
Водоснабжение; водоотведение, организация сбора и утилизации отходов, деятельность по ликвидации загрязнений	<b>78,6</b>

- Индекс промышленного производства
- Добыча полезных ископаемых
- Обработывающие производства
- Обеспечение электрической энергией, газом и паром, кондиционирование воздуха
- Водоснабжение; водоотведение, организация сбора и утилизации отходов, деятельность по ликвидации загрязнений

# ИНДЕКС ПРОМЫШЛЕННОГО ПРОИЗВОДСТВА

по регионам Сибирского федерального округа

Январь – август 2024 г.  
в % к январю – августу 2023 г.



## НОВОСИБИРСКСТАТ

**6** регионов  
рост индекса  
промышленного производства

**4** региона  
снижение индекса  
промышленного производства

# 2

## Производство отдельных видов продукции

# ПРОИЗВОДСТВО ОТДЕЛЬНЫХ ВИДОВ ПИЩЕВЫХ ПРОДУКТОВ И НАПИТКОВ

НОВОСИБИРСКСТАТ

Наименование продукции	Единица измерения	Произведено продукции в январе – августе 2024 г.	Темп прироста (снижения) в % к январю – августу 2023 г.
Мясо и субпродукты	Тыс. тонн	90,8	+1,5
Изделия колбасные, включая изделия колбасные для детского питания	Тыс. тонн	34,7	-0,5
Рыба переработанная и консервированная, ракообразные и моллюски	Тыс. тонн	10,4	0,0
Молоко, кроме сырого	Тыс. тонн	53,7	-15,3
Сыры; молокосодержащие продукты с заменителем молочного жира, произведенные по технологии сыра; творог	Тыс. тонн	10,2	+6,8
Мороженое	Тыс. тонн	23,4	+13,0
Мука пшеничная и пшенично-ржаная	Тыс. тонн	109,3	-5,7
Изделия хлебобулочные недлительного хранения	Тыс. тонн	73,2	-12,5
Изделия макаронные, кускус и аналогичные мучные изделия	Тыс. тонн	5,2	-66,2
Кондитерские изделия	Тыс. тонн	37,6	+0,7
Пиво, кроме отходов пивоварения	Млн декалитров	40,8	+17,9
Напитки безалкогольные прочие	Млн декалитров	36,3	+10,6

# ПРОИЗВОДСТВО ОТДЕЛЬНЫХ НЕПРОДОВОЛЬСТВЕННЫХ ВИДОВ ПРОДУКЦИИ

НОВОСИБИРСКСТАТ

Наименование продукции	Единица измерения	Произведено продукции в январе – августе 2024 г.	Темп прироста (снижения) в % к январю – августу 2023 г.
Брюки, бриджи, шорты из текстильных материалов, кроме трикотажных или вязаных	Тыс. штук	167,9	-24,3
Платья женские или для девочек из текстильных материалов, кроме трикотажных или вязаных	Тыс. штук	304,5	-2,7
Изделия чулочно-носочные трикотажные или вязаные	Тыс. пар	5 302,4	-7,7
Обувь	Тыс. пар	1 624,9	+22,9
Плиты, панели и настилы перекрытий и покрытий железобетонные	Тыс. куб. метров	136,1	-9,7
Услуги полиграфические и услуги, связанные с печатанием	Млн рублей	3 525,7	+3,6
Растворы строительные	Тыс. куб. метров	126,3	+0,4
Конструкции и детали конструкций из черных металлов	Тыс. тонн	245,0	+62,0
Изделия крепежные и винты крепежные	Тыс. тонн	6,5	+15,4
Мебель	Млн рублей	6 550,1	+14,6
Инструменты и оборудование медицинские	Млн рублей	1 335,7	+6,5
Пар и горячая вода	Млн гигакалорий	14,7	+3,6